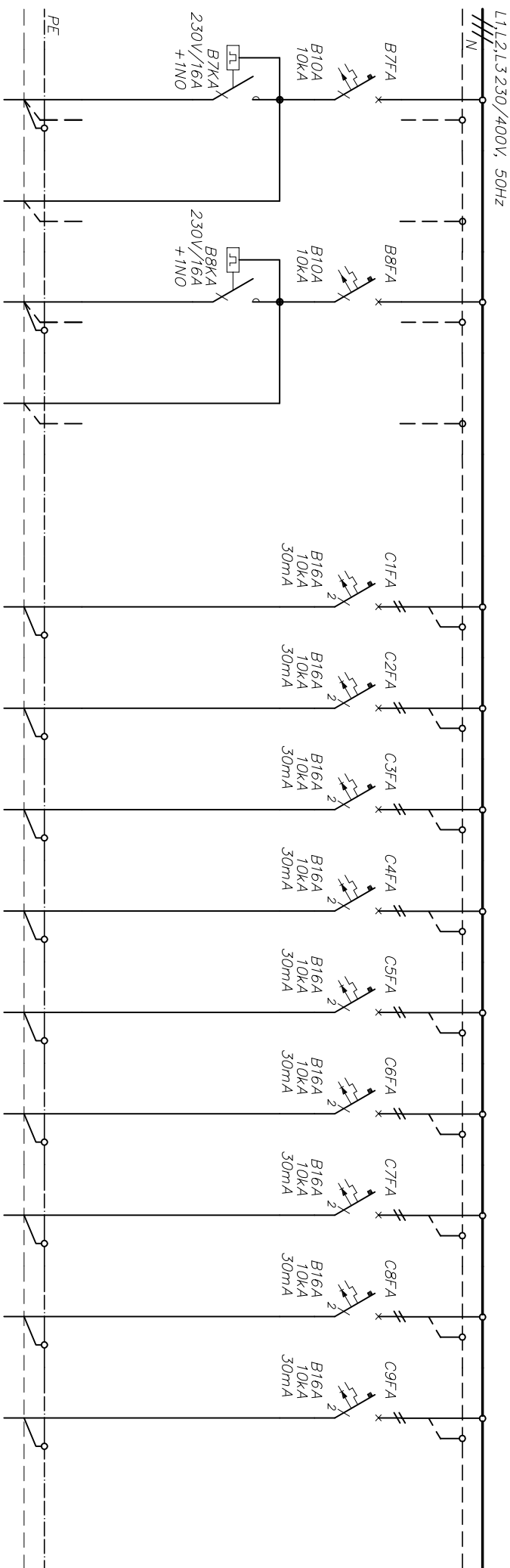





SCHEMAT IDEOWY OBWODÓW GŁÓWNYCH



NUMER OBWODU	B7	B7.1	B8	B8.1			C1	C2	C3	C4	C5	C6	C7	C8	C9				
NAZWA ODBIORU	OŚWIETLЕНИЕ	STEROWANIE Z S3/T50	OŚWIETLЕНИЕ	STEROWANIE Z S4/T50			URZĄDZENIE LH1	GNIAZDA WTYKOWE	GNIAZDA WTYKOWE	GNIAZDA WTYKOWE	GNIAZDA WTYKOWE	GNIAZDA WTYKOWE	URZĄDZENIE LH1	REZERWA	REZERWA				
MOC ZAINSTAL.	0,4kW		0,8kW				0,1kW	2,5kW	0,5kW	0,5kW	2,5kW	1,0kW	0,1kW						
TYP PRZEWODU	YDY20	YDY	YDY20	YDY			YDY20	YDY20	YDY20	YDY20	YDY20	YDY20	YDY20						
PRZĘKROŚĆ [mm²]	4x2,5	4x1,5	4x2,5	4x1,5			3x2,5	3x2,5	3x2,5	3x2,5	3x2,5	3x2,5	3x2,5						
OPRAC. BRANŻOWE:																			
SEGESTA BIURO PROJEKTOWE 51-622 WROCŁAW UL. WRÓBLEWSKIEGO 29/2 TEL./FAX (071)3487589, (071)3482691										STADIUM:			BRANŻA:			DATA:			
							PROJEKT WYKONAWCZY						ELEKTRYCZNA			07.2006			
PROJEKT:							RYSUNEK:			ROZDZIELNICA R01-15						INDEKS:			
SZPITAL POWIATOWY W SULECHOWIE SULECHÓW, UL. ZWYCIĘSTWA 1							TOM:									RYS. NR:		-	
INWESTOR:							PROJEKTANT:			MGR INŻ. KRZYSZTOF MAGA			146/86/UW					ARKUSZ NR:	
							SPRAWDZIŁ:			MGR INŻ. WALDEMAR PIĘCIŃSKI			473/87/UW					2/4	